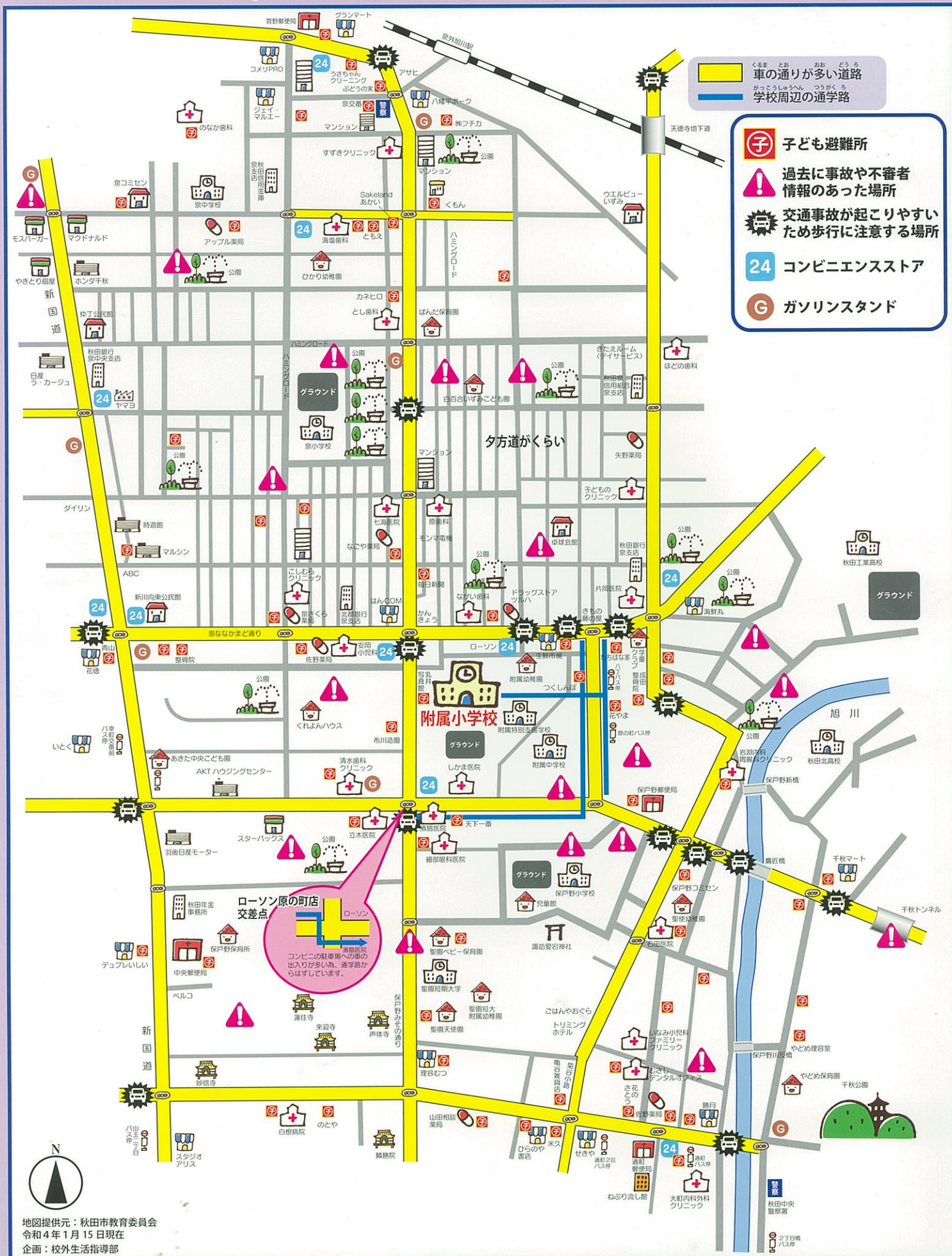


2022年度

通学路安全マップ



地図提供元：秋田市教育委員会
 令和4年1月15日現在
 企画：校外生活指導部


■附属小学校周辺の通学路安全マップです。自分の通学路に赤線を引き、③シール、店など何かの時に助けをを求める場所を確認しておきましょう。また、マップにのっていない③シールの家がある時は、マップに書き込んでおきましょう。災害時の避難場所を話し合っておきましょう。このマップはホームページからもご覧いただけます。

不審者から身を守る6つの約束

1. できるだけ一人で帰ることのないようにする。
2. 見知らぬ人からの誘いには絶対にのらない。
3. 手をつかまれて引っ張られたり、車に引き込まれたりしそうな時は、大声で助けを求めろ。
4. 声かけ等の不審者を見たときは、「子ども110番の家」、「㊟シールの家」、近くの家、店等に駆け込み、助けを求めろ。
5. 帰宅が遅くなる場合は、そのわけを家族に連絡する。
6. 防犯ブザーをいつでも使えるようにしておく。


おうちの方へ
お子さんと一緒に、ご確認ください。

子どもたちの安全を守ってくれるために、協力して下さるお店、家に貼ってあるシールです。
SOSの時にかけこみましょう。



登下校の約束

1. 横断歩道に走りこまない。
2. 青の点滅では渡らない。
3. 自転車にも十分気をつける。
4. 寄り道はしない。
5. 地震や災害があった時は、約束していた場所に避難する。



さいわいちょう・おおまちこうばん
幸町・大町交番の
おまわりさんのおねがい

ほどう みち
歩道のない道は
きをつけて歩き
ましょう。


しんごう おうだんほどう
信号のない横断歩道は
いちじょうししない車が多
いので横断に気をつけ
ましょう。




- い**かない (知らない人については行かない)
- の**らない (知らない人の車に乗らない)
- お**おごえをだす (助けて！と大声を出す)
- す**ぐ逃げる (連れていかれそうになったら、すぐ逃げる)
- し**らせる (近くの人になにがあったか知らせる)

《バスの乗り方のマナー》

1. 歩道に広がらず並んで静かに待ちます。
2. バスが止まってからバスに近づき落ちついて乗ります。
3. 乗車中はできるかぎりおしゃべりをやめます。
4. 走行中は立ち歩きません。
5. 席はゆずり合い、空いている席にきちんと座ります。
6. バスの運転手さんの指示はよく聞きます。
7. 注意されたときには、素直に謝ります。
8. 下車した後、走ったり、とび出したりしません。



待ち時間から降車まで
みんなが笑顔で快適に
バスを使えるように
心がけましょう。
保護者の皆様からも
お声掛けをお願いします。



災害時(地震など)安心シート



れんらくさき
連絡先リスト
ふぞくしょうがっこう
附属小学校 018-862-2593

ちいき ひななばしょ
地域の避難場所は
です。

まちあわせばしょ
待ち合わせ場所
1
2

緊急時の電話連絡

- 事故・事件(警察) 110 「事故」か「事件」か伝える。
どこで、何がおきたのかを伝える。
- 救急・救助(消防) 119 「けが」か「病気」か伝える。
だれが、どんなようすなのか伝える。

おちついて、伝えたいことを、
ひとつひとつ、きちんと
話しましょう